

# あんしんフィルター

操作マニュアル

- スマホ版 -

第3章

お子さまの利用状況を確認する

# 凡例と目次について

## ■ アイコン凡例

### 補足



補足説明です。

### 注意



特に注意が必要な事項について説明します。

## ■ 機能の分類の凡例

### Android版・ケータイ版

Android版・ケータイ版でご利用になれます。

### Android版のみ

Android版でのみ、ご利用になれます。

### iOS版のみ

iOS版でのみ、ご利用になれます。

## ■ 目次について

目次にある各項目を選択していただくことで、対象のページへ移動できます。ただし、ご覧いただく環境によっては、選択しても移動できない場合があります。

第3章 お子さまの利用状況を確認する	2
3-1 モニタリング機能を有効にする	2
3-2 インターネットの履歴を確認する	10
3-3 検索単語ランキングを確認する	13
3-4 投稿が多いページのランキングを表示する	16
3-5 通話の履歴を確認する	19
3-6 居場所を確認する	22
3-6-1 1日分すべての居場所の履歴を確認する	25
3-6-2 居場所を記録する時間を変更する	29
3-6-3 選択した日にちの居場所の履歴を確認する	34

## 第3章 お子さまの利用状況を確認する

### 3-1 モニタリング機能を有効にする

管理サイトでお子さまの利用状況を確認するには、「あんしんフィルター」のモニタリング機能を有効にする必要があります。

#### ⚠ 注意

本項目に記載の内容は、お子さまの端末にて操作を行います。

#### ■ Android版・ケータイ版の場合

##### ○STEP1

アプリ一覧表示画面から、「あんしんフィルター」を選択します。



## ○STEP2

[メニュー]ボタンを選択します。

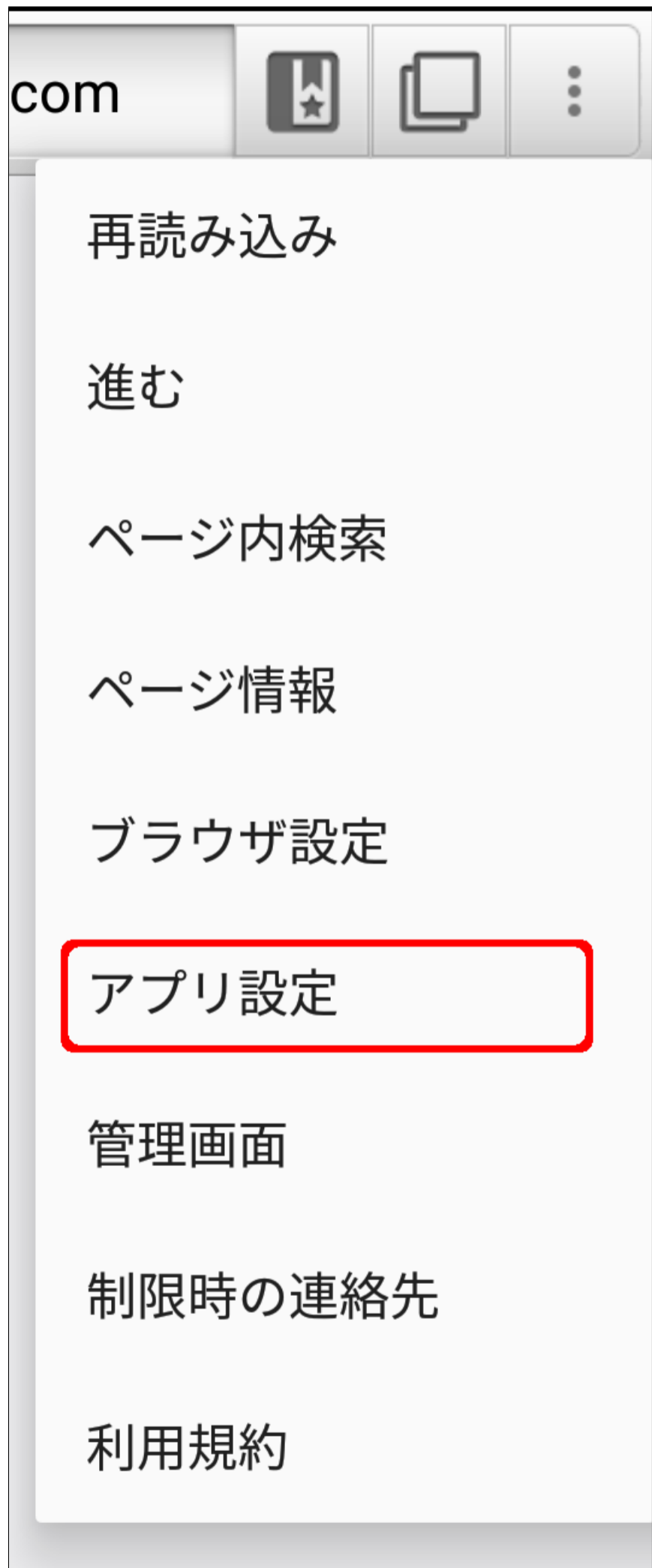
### + 補足

ケータイ版では、ソフトキー[メニュー]を選択します。



## ○STEP3

メニューから「アプリ設定」を選択します。



## ○STEP4

アプリ設定の「モニタリング」から、管理サイトで確認できるようにしたい履歴のチェックボックスを選択して有効にします。

アプリ設定	
モニタリング	
Web履歴 Webのアクセス履歴を管理画面で確認可能になります	<input checked="" type="checkbox"/>
電話発着信履歴 電話の発着信履歴を管理画面で確認可能になります	<input checked="" type="checkbox"/>
位置情報履歴 端末の位置情報履歴を管理画面で確認可能になります	<input checked="" type="checkbox"/>
電池の最適化を無視する 最適化されている場合、履歴が即時送信されない可能性があります	

## ■ iOS版の場合

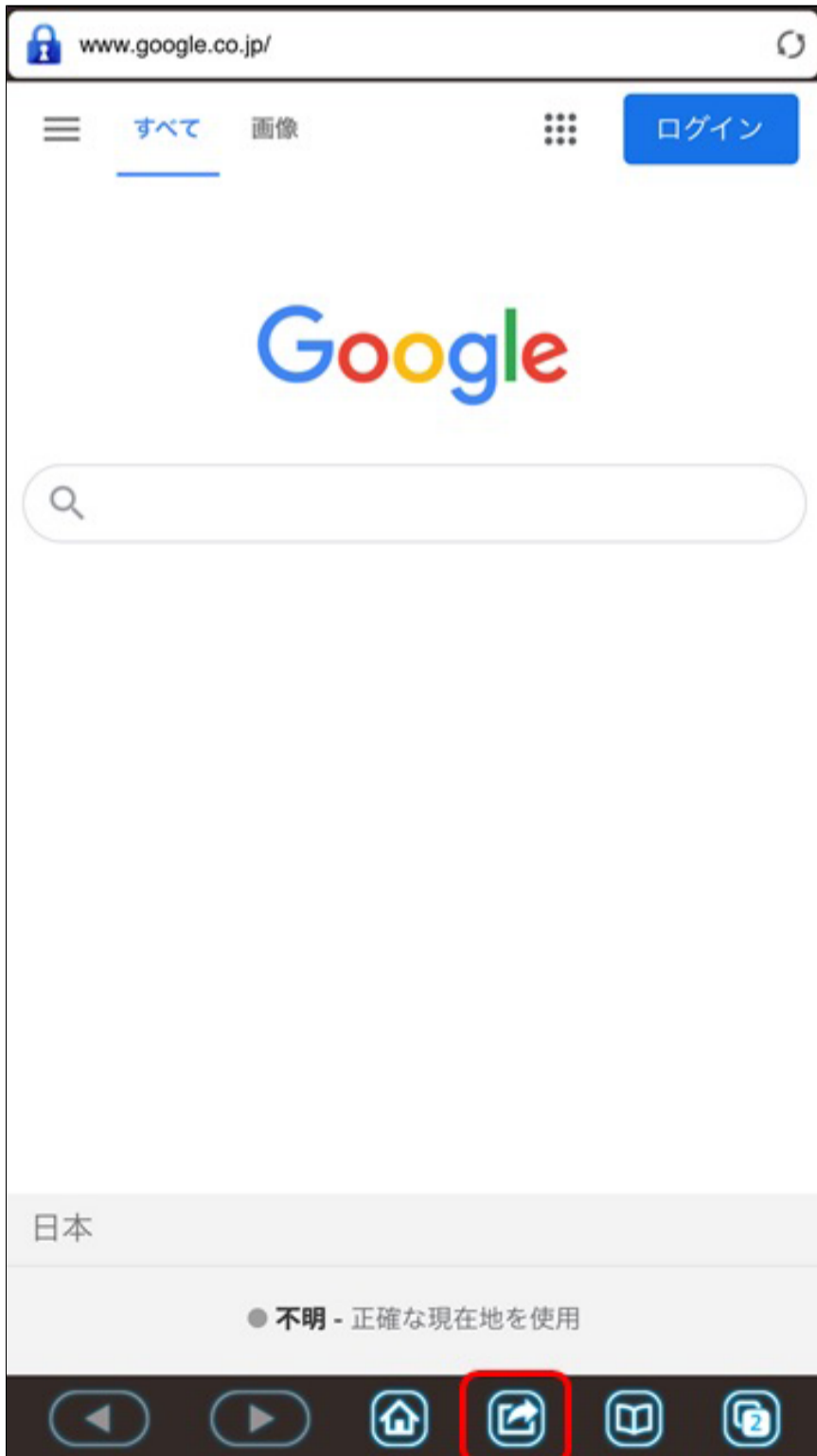
### ○STEP1

iOS端末のホーム画面から、「あんしんフィルター」を選択します。



### ○STEP2

[ファンクション]ボタンを選択し、メニューを表示します。





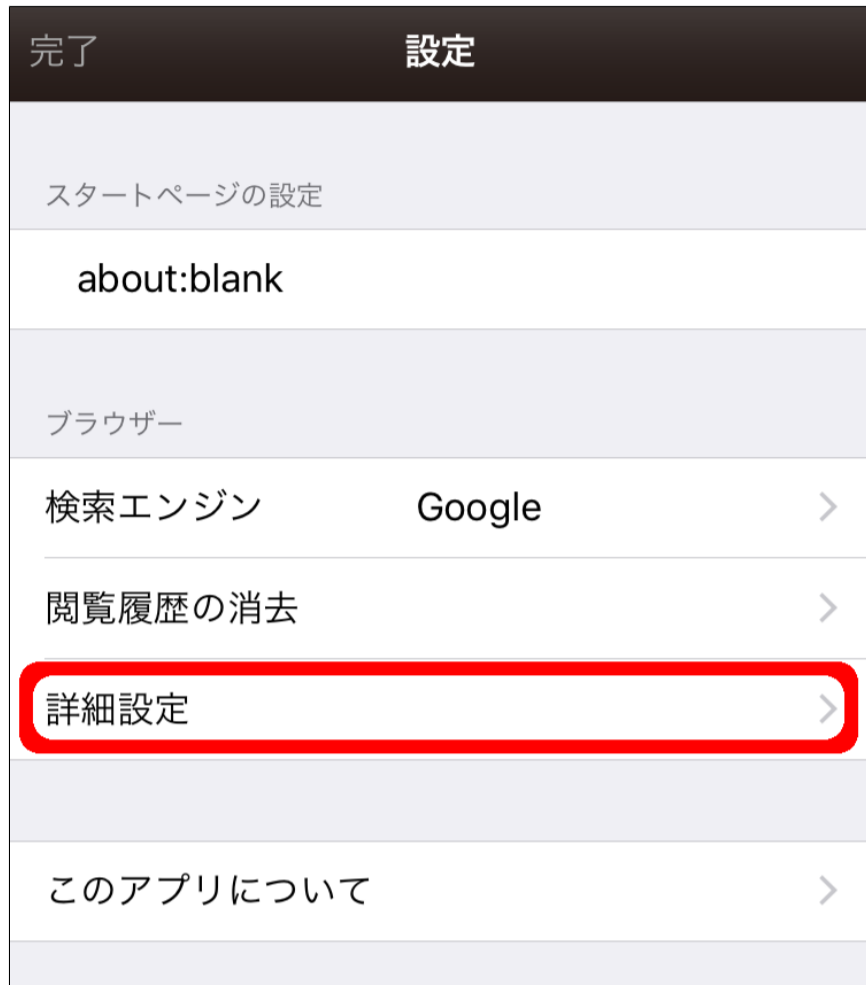
## ○STEP3

[設定]を選択します。



## ○STEP4

「設定」画面が表示されます。[詳細設定]を選択します。



## ○STEP5

詳細設定の履歴の送信から、Web履歴を管理サイトで確認できるように設定します。



### Web履歴

有効にすることで、ウェブのアクセス履歴、検索単語ランキング、投稿が多いページのランキングを管理サイトで確認可能になります。

## 3-2 インターネットの履歴を確認する

お子さまのインターネットの利用履歴を確認できます。

### ⚠ 注意

「あんしんフィルター」のアプリを使用した場合のインターネット履歴のみ、確認できます。ほかのアプリを使用した場合の利用履歴は、確認できません。

### ⊕ 補足

本機能をご利用される場合は、事前に「あんしんフィルター」のアプリでモニタリング機能を有効にする必要があります。

モニタリング機能を有効にする方法は、**【3-1 モニタリング機能を有効にする】**をご覧ください。

## ○STEP1

管理サイトのトップページから、  
[お子さまの利用状況]を選択します。





## ○STEP2

[ウェブサイトの履歴]を選択します。



## ○STEP3

ウェブサイトの履歴を確認できます。

あんしんフィルター	
ウェブサイトの履歴	
今日と直近3か月分のお子さまのウェブサイトの利用状況を確認できます。	
今日	1月 12月 11月
<a href="#">ブロック履歴のみ</a>	
	22:20:15
Test	https://www.test.local/
	22:20:15
	https://www.test.local/jgowp.so?atyp=csi&ei=D0w...
	22:20:15
	https://www.example.jp/gen_204?s=webhp&t=aft...
	22:05:52
	https://www.example.local/j/aaaaaaa/_utm.gif?u...
	22:05:49
	https://www.example.local/en_204?atyp=csi&ei=r...
	22:05:48
Testdata	https://www.testdata.local/
	22:05:48

### 今日

今日の履歴を確認できます。

### ○月

選択した月の履歴を確認できます。

### ブロック履歴のみ/すべての履歴

ブロックしたページの履歴のみ表示するか、全部の履歴を表示するか切り替えることができます。

### 次の10件を表示

履歴の次の10件を表示します。

## 3-3 検索単語ランキングを確認する

お子さまがインターネット検索サイトで検索した単語について、検索回数のランキングで確認できます。

### ⚠ 注意

「あんしんフィルター」のアプリを使用してインターネット検索した場合のランキングのみ、確認できます。  
ほかのアプリを使用した場合の検索は、含まれません。

### ⊕ 補足

本機能をご利用される場合は、事前に「あんしんフィルター」のアプリでモニタリング機能を有効にする必要があります。

モニタリング機能を有効にする方法は、**【3-1 モニタリング機能を有効にする】**をご覧ください。

## ○STEP1

管理サイトのトップページから、  
[お子さまの利用状況]を選択します。



## ○STEP2

[検索単語ランキング]を選択します。





## ○STEP3

検索単語のランキングを確認します。

あんしんフィルター

検索単語ランキング

お子さまがYahoo!等で検索した単語を回数が多い順にランキングで表示します。

今日 1月

1	あんしんフィルター	4回
2	SoftBank	3回
3	ソフトバンク	1回

次の10件を表示

### 今日/○月

今日のランキングを表示するか、  
今月のランキングを表示するか  
切り替えることができます。

### 次の10件を表示

ランキングの次の10件を表示します。

## 3-4 投稿が多いページのランキングを表示する

### iOS版のみ

お子さまが掲示板やブログ、SNSなどのコミュニティサイトへの投稿が多いページのランキングを確認できます。

#### ⚠ 注意

「あんしんフィルター」のアプリを使用して投稿した場合のランキングのみ、確認できます。

ほかのアプリを使用した場合の投稿は、含まれません。

#### ➕ 補足

本機能をご利用される場合は、事前に「あんしんフィルター」のアプリでモニタリング機能を有効にする必要があります。

モニタリング機能を有効にする方法は、**【3-1 モニタリング機能を有効にする】**をご覧ください。

## ○STEP1

管理サイトのトップページから、  
[お子さまの利用状況]を選択します。



## ○STEP2

[投稿が多いページのランキング]を選択します。



## ○STEP3

投稿が多いページのランキングを確認します。

The screenshot shows the 'Ranking of pages with many posts' screen. At the top, there is a home icon and 'ホーム', the title 'あんしんフィルター', and a menu icon 'メニュー'. Below the title is the heading '投稿が多いページのランキング' and a description: 'お子さまが書き込みをした掲示板などを、回数が多い順にランキングで表示します。'. There are two tabs: '今日' (Today) and '1月' (January), with '1月' selected. A table shows the top 3 ranked pages:

1	example.local	6回
2	test.local	3回
3	testdata.local	2回

Below the table is a button labeled '次の10件を表示' (Show next 10 items).

### 今日/○月

今日のランキングを表示するか、  
今月のランキングを表示するか  
切り替えることができます。

### 次の10件を表示

ランキングの次の10件を表示します。

## 3-5 通話の履歴を確認する

### Android版・ケータイ版

お子さまの電話の通話履歴を確認できます。

#### ⚠ 注意

電話の発信、着信の履歴のみ確認できます。  
電話以外の通話の履歴は、確認できません。

#### ⊕ 補足

本機能をご利用される場合は、事前に「あんしんフィルター」のアプリでモニタリング機能を有効にする必要があります。

モニタリング機能を有効にする方法は、  
【3-1 モニタリング機能を有効にする】をご覧ください。

## ○STEP1

管理サイトのトップページから、  
[お子さまの利用状況]を選択します。



## ○STEP2

[通話の履歴]を選択します。



# ○STEP3

通話の履歴を確認します。



## 今日

今日の履歴を確認できます。

## ○月



選択した月の履歴を確認できます。

## 次の10件を表示

履歴の次の10件を表示します。

## + 補足

アイコンは以下を示します。

	着信の履歴
	発信の履歴

## 3-6 居場所を確認する

### Android版・ケータイ版

お子さまの居場所を確認できます。

#### ⚠ 注意

Wi-Fiやモバイルネットワークなどのデータを使用しておおよその位置を特定することができますが、環境によっては実際の位置と大きく異なる場合があります。

#### + 補足

本機能をご利用される場合は、事前に「あんしんフィルター」のアプリでモニタリング機能を有効にする必要があります。

モニタリング機能を有効にする方法は、**【3-1 モニタリング機能を有効にする】**をご覧ください。



## ○STEP1

管理サイトのトップページから、  
[お子さまの利用状況]を選択します。

今日のフィルタリング設定

フィルター強度

小学生  
低年齢の子供でも安心のコンテンツが利用できます。

変更

利用時間の制限

設定なし

変更

その他

ウェブサイトの設定

アプリの設定

お子さまの利用状況

## ○STEP2

[居場所の履歴]を選択します。

フィルター強度

小学生  
低年齢の子供でも安心のコンテンツが利用できます。

変更

利用時間の制限

設定なし

変更

その他

ウェブサイトの設定

アプリの設定

お子さまの利用状況

ウェブサイトの履歴

検索単語ランキング

通話の履歴

居場所の履歴

## ○STEP3

居場所の履歴を確認します。



### すべての履歴を表示する

1日分の居場所の履歴を確認できます。

### 居場所を記録する時間

居場所を記録する時間を変更できます。

### 日にち選択

指定した日の居場所の履歴を確認できます。  
3か月前まで指定できます。

## 3-6-1 1日分すべての居場所の履歴を確認する

### Android版・ケータイ版

お子さまの居場所を1日分すべて確認できます。

#### ⚠ 注意

Wi-Fiやモバイルネットワークなどのデータを使用しておおよその位置を特定することができますが、環境によっては実際の位置と大きく異なる場合があります。

#### ⊕ 補足

本機能をご利用される場合は、事前に「あんしんフィルター」のアプリでモニタリング機能を有効にする必要があります。

モニタリング機能を有効にする方法は、**【3-1 モニタリング機能を有効にする】**をご覧ください。

## ○STEP1

管理サイトのトップページから、  
[お子さまの利用状況]を選択します。

今日のフィルタリング設定

フィルター強度

小学生  
低年齢の子供でも安心のコンテンツが利用できます。

変更

利用時間の制限

設定なし

変更

その他

ウェブサイトの設定

アプリの設定

お子さまの利用状況

## ○STEP2

[居場所の履歴]を選択します。

フィルター強度

小学生  
低年齢の子供でも安心のコンテンツが利用できます。

変更

利用時間の制限

設定なし

変更

その他

ウェブサイトの設定

アプリの設定

お子さまの利用状況

ウェブサイトの履歴

検索単語ランキング

通話の履歴

居場所の履歴

## ○STEP3

[すべての履歴を表示]を選択します。

(3ヶ月前まで指定できます)

今日



14:30

東京都港区東新橋1丁目9

すべての履歴を表示

居場所を記録する時間

日にち選択

## ○STEP4

1日分すべての履歴が表示されます。  
表示されている履歴の住所の部分を選択すると、  
地図の中心が移動します。



## 3-6-2 居場所を記録する時間を変更する

### Android版・ケータイ版

お子さまの居場所を記録する時間を変更できます。

#### ⚠ 注意

Wi-Fiやモバイルネットワークなどのデータを使用しておおよその位置を特定することができますが、環境によっては実際の位置と大きく異なる場合があります。

#### ⊕ 補足

本機能をご利用される場合は、事前に「あんしんフィルター」のアプリでモニタリング機能を有効にする必要があります。

モニタリング機能を有効にする方法は、**【3-1 モニタリング機能を有効にする】**をご覧ください。

## ○STEP1

管理サイトのトップページから、  
[お子さまの利用状況]を選択します。



## ○STEP2

[居場所の履歴]を選択します。





## ○STEP3

[居場所を記録する時間]を選択します。

(3ヶ月前まで指定できます)

今日



14:30

東京都港区東新橋1丁目9

すべての履歴を表示

居場所を記録する時間

日にち選択

## ○STEP4

居場所を記録したい時間を選択し、  
[保存]を選択します。

 ホーム

あんしんフィルター

 メニュー

### 居場所を記録する時間

お子さまの居場所を記録します。  
記録したい時間帯を選択してください。  
記録する時間帯は複数選択することが可能です。

#### 居場所を記録する時間

<input type="checkbox"/>	5:00	～	9:59
<input checked="" type="checkbox"/>	10:00	～	14:59
<input type="checkbox"/>	15:00	～	21:59
<input type="checkbox"/>	22:00	～	4:59

**保存**

キャンセル

### + 補足

時間は複数選択することができます。  
選択した時間について15分おきに居場所が  
記録されます。

## ○STEP5

「保存しますか？」と表示されますので、  
[OK]を選択します。

## ○STEP6

「保存しました。」と表示されますので、  
[OK]を選択します。

## 3-6-3

### 選択した日にちの居場所の履歴を確認する

#### Android版・ケータイ版

選択した任意の日にちのお子さまの居場所の履歴を確認できます。

#### ⚠ 注意

Wi-Fiやモバイルネットワークなどのデータを使用しておおよその位置を特定することができますが、環境によっては実際の位置と大きく異なる場合があります。

#### ⊕ 補足

本機能をご利用される場合は、事前に「あんしんフィルター」のアプリでモニタリング機能を有効にする必要があります。

モニタリング機能を有効にする方法は、**【3-1 モニタリング機能を有効にする】**をご覧ください。

## ○STEP1

管理サイトのトップページから、  
[お子さまの利用状況]を選択します。

今日のフィルタリング設定

フィルター強度

小学生  
低年齢の子供でも安心のコンテンツが利用できます。

変更

利用時間の制限

設定なし

変更

その他

ウェブサイトの設定

アプリの設定

お子さまの利用状況

## ○STEP2

[居場所の履歴]を選択します。

フィルター強度

小学生  
低年齢の子供でも安心のコンテンツが利用できます。

変更

利用時間の制限

設定なし

変更

その他

ウェブサイトの設定

アプリの設定

お子さまの利用状況

ウェブサイトの履歴

検索単語ランキング

通話の履歴

居場所の履歴

## ○STEP3

[日にち選択]を選択します。

(3ヶ月前まで指定できます)

今日



14:30

東京都港区東新橋1丁目9

すべての履歴を表示

居場所を記録する時間

日にち選択

## ○STEP4

居場所の履歴を確認したい年、月、日を選択し、  
[OK]を選択します。

3か月前まで選択することができます。



ホーム

あんしんフィルター

メニュー

### 日にち選択

居場所を確認したい日にちを選択してください。

2017 ▼ 5 ▼ 1 ▼

OK

キャンセル

## ○STEP5

選択した日の居場所の履歴が表示されます。